



**l'Assurance
Maladie**





RISQUES PROFESSIONNELS

Caisse régionale
Île-de-France



Les gaz et fumées d'échappement sont dangereux pour votre santé
À chaque fois que le moteur est allumé, vous êtes exposé !

Protégez-vous ! Utilisez toujours le système de captage

-  Placez le capteur au plus près et à moins de 30 cm du pot d'échappement, dans son axe
-  Mettez en marche l'aspiration et en cas de présence la ventilation générale, pendant toute la durée de votre activité
-  Rangez le flexible et le capteur après utilisation pour chaque véhicule
-  Vérifiez régulièrement l'état du flexible et du capteur