

ACCIDENTS DE TRAJET - Principaux indicateurs de sinistralité

Données régionales / nationales - Évolution 2016 / 2017

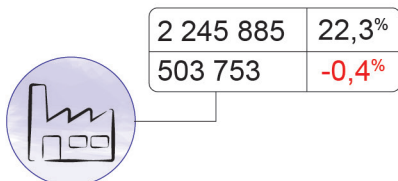
Légende

Sommaire

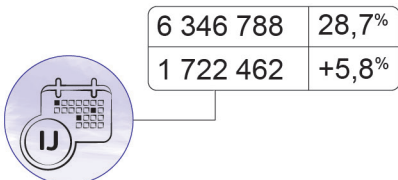
Tableaux



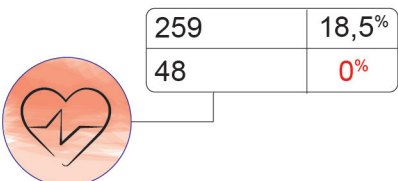
4 801 306
Salariés



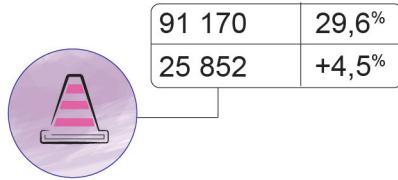
501 654
Sections
d'Établissements



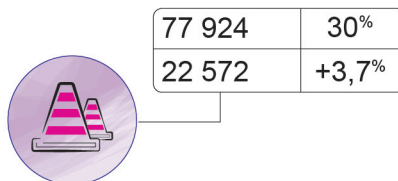
1 822 495
Journées
indemnisées




48
Décès




27 024
TJ en premier
versement




23 410
TJ en premier
versement avec au moins 4 IJ



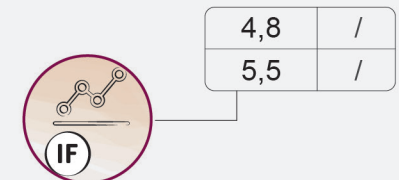
1 803
Nouvelles
IPP



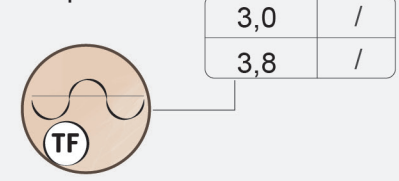
1 286
Nouvelles
IC (taux <10%)



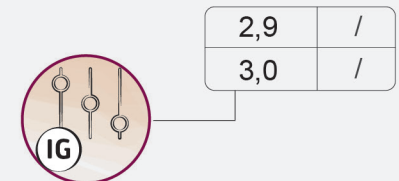
517
Nouvelles
IP (taux >=10%)



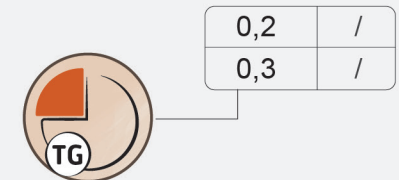
5,6
Indice de
Fréquence



3,6
Taux de Fréquence



2,8
Indice de Gravité



0,2
Taux de Gravité

Répartition des ACCIDENTS DE TRAJET

Avec au moins 4 jours d'arrêt

Légende

Sommaire

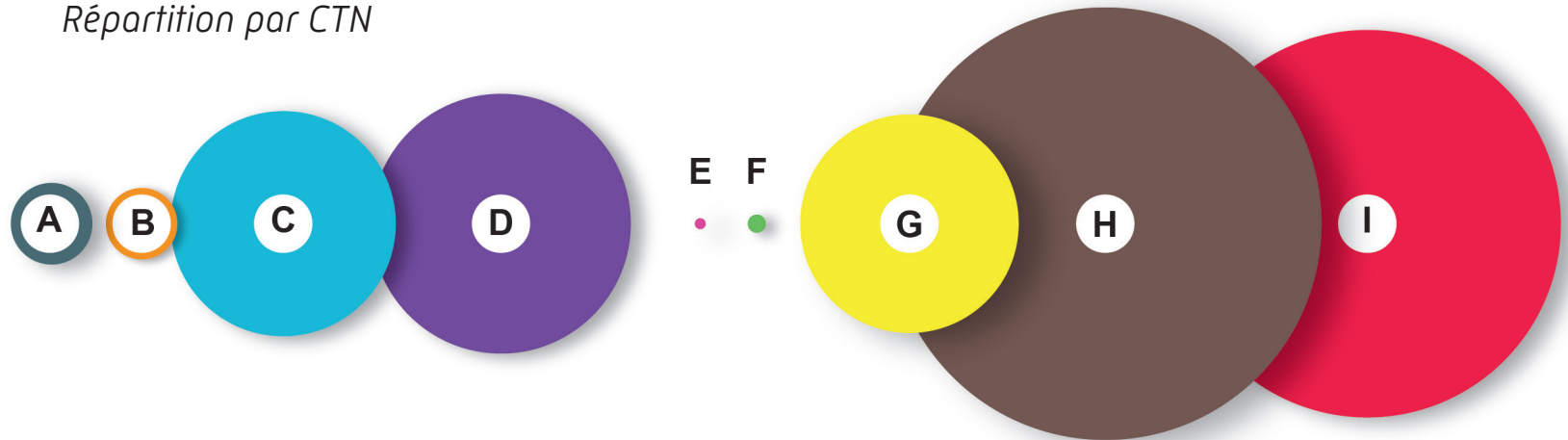
Tableaux



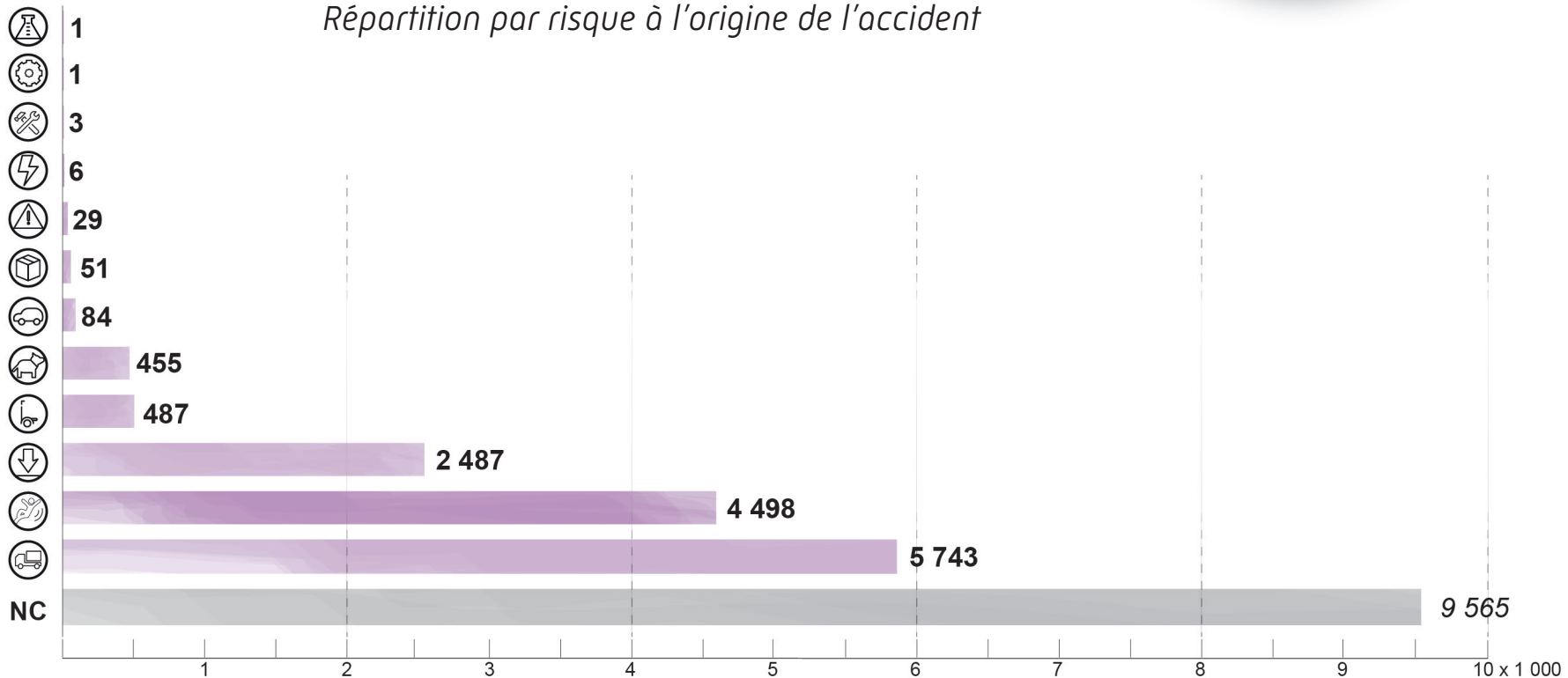
23 410 TJ

avec au moins 4 IJ

Répartition par CTN

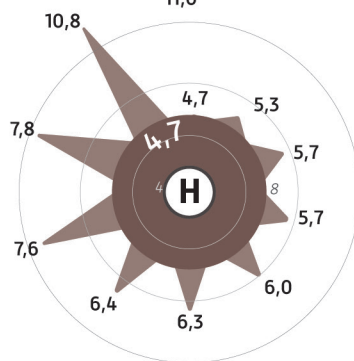
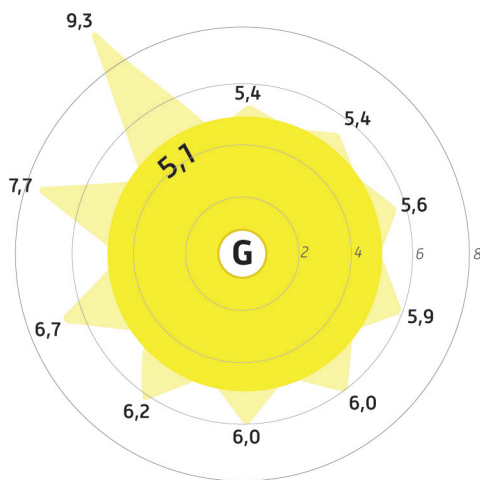
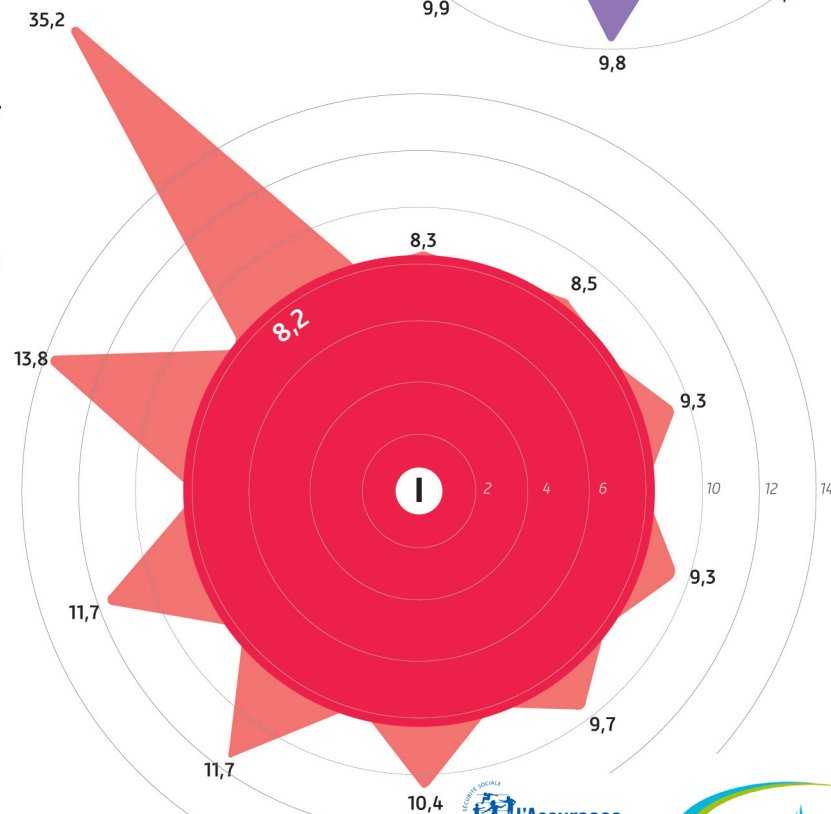
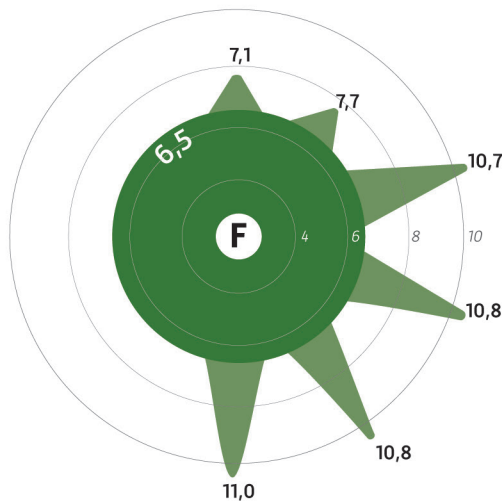
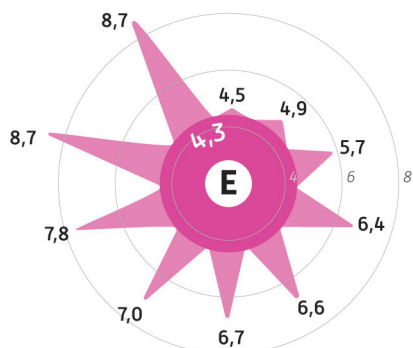
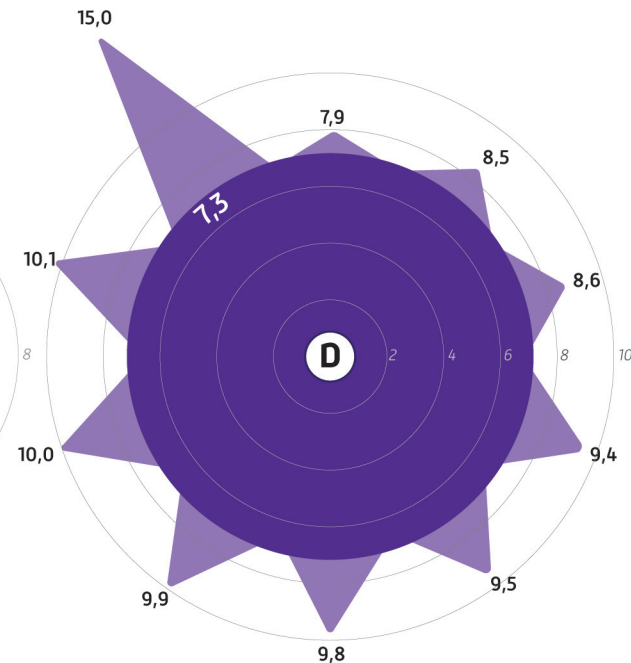
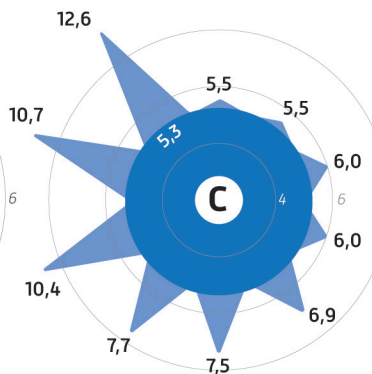
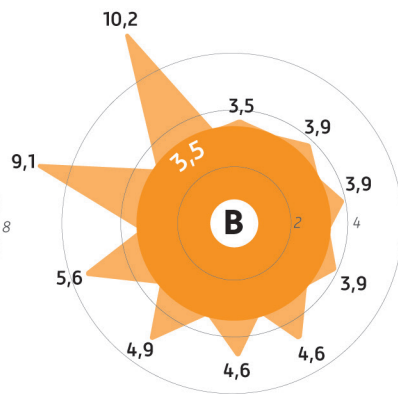
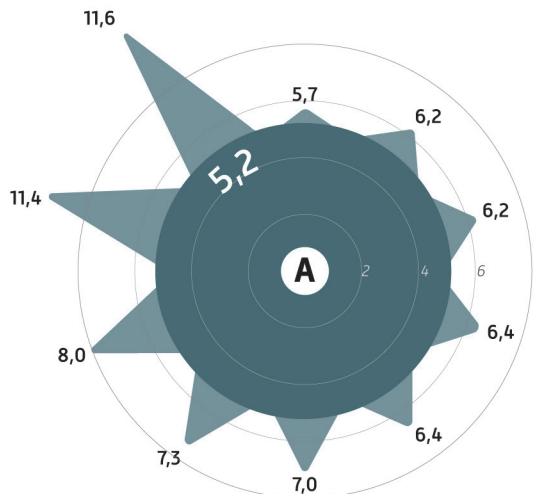


Répartition par risque à l'origine de l'accident



ACCIDENTS DE TRAJET - Répartition des Codes APE présentant les indices de fréquence les plus élevés

- Légende
- Sommaire
- Tableaux




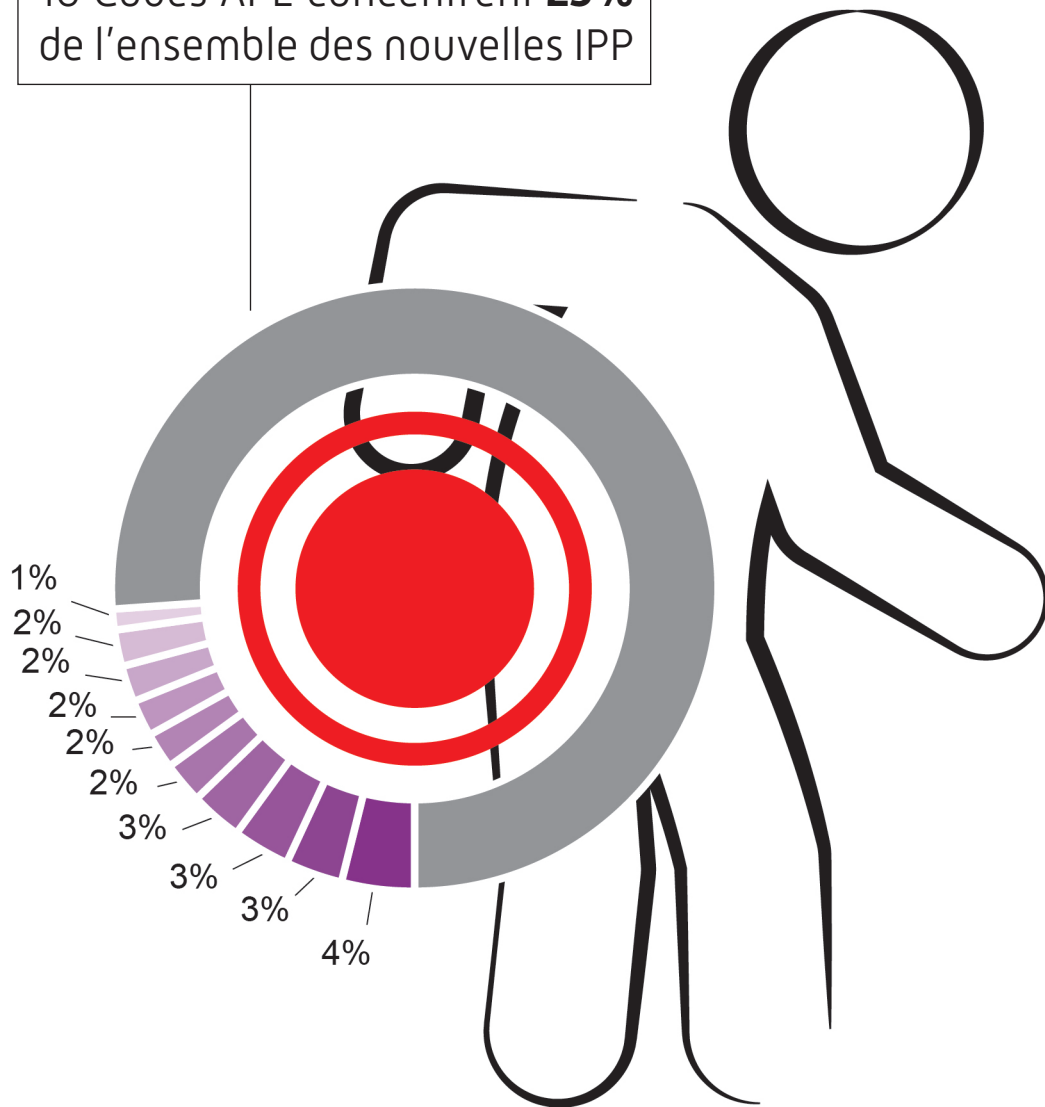
ACCIDENTS DE TRAJET - Classement des 10 codes risque regroupant le plus grand nombre de nouvelles IPP

Légende

Sommaire

Tableaux

10 Codes APE concentrent **23%** de l'ensemble des nouvelles IPP



ACCIDENTS DE TRAJET - Principaux indicateurs de sinistralité

Données régionales / nationales - Évolution 2016 / 2017

Infographie

Données statistiques Trajet	Régional				National		
	2015	2016	2017	Evolution N / N -1	2015	2016	2017
Nombre de Sections d'Etablissements (SE)	508 004	503 753	501 654	-0,4%	2 267 724	2 253 352	2 245 885
	22,4%	22,4%	22,3%		/	-0,6%	-0,3%
Nombre de salariés	4 708 419	4 736 844	4 801 306	/	18 449 720	18 529 736	18 939 650
	-74,5%	-74,4%	-74,6%		/	0,4%	/
Nombre de Journées Indemnisées	1 683 391	1 722 462	1 822 495	5,8%	5 924 645	6 025 088	6 346 788
	28,4%	28,6%	28,7%		/	1,7%	5,3%
Nombre Trajet en premier versement (IJ ou IP)	25 955	25 852	27 024	4,5%	86 229	87 454	91 170
	30,1%	29,6%	29,6%		/	1,4%	4,2%
Nombre Trajet en premier versement avec au moins 4 IJ	22 670	22 572	23 410	3,7%	74 220	75 046	77 924
	30,5%	30,1%	30,0%		/	1,1%	3,8%
Nombre de Nouvelles IPP	1 909	1 655	1 803	8,9%	6 868	6 178	6 195
	27,8%	26,8%	29,1%		/	-10,0%	0,3%
Nombre de nouvelles IP (taux >=10%)	564	475	517	8,8%	2 092	1 908	1 875
	27,0%	24,9%	27,6%		/	-8,8%	-1,7%
Nombre de nouvelles IC (taux < 10%)	1 345	1 180	1 286	9,0%	4 776	4 270	4 320
	28,2%	27,6%	29,8%		/	-10,6%	1,2%
Nombre de décès	47	48	48	0,0%	269	249	259
	17,5%	19,3%	18,5%		/	-7,4%	4,0%
Indice de Fréquence (IF)	5,5	5,5	5,6	/	4,7	4,7	4,8
Taux de Fréquence (TF)	3,9	3,8	3,6	/	3,2	3,2	3,0
Taux de Gravité (TG)	0,2	0,3	0,2	/	0,2	0,2	0,2
Indice de Gravité (IG)	3,4	3,0	2,8	/	3,5	3,2	2,9

Données : Tous ctn sauf compte spécial Z et hors bureaux et sièges sociaux

Répartition des ACCIDENTS DE TRAJET

Avec au moins 4 jours d'arrêt

Infographie

Répartition par CTN

CTN	Nombre de Sections d'Etablissements (SE)	Nombre de salariés	Nombre de TJ en premier versement avec au moins 4IJ	Nombre de Journées Indemnisées	Nombre de nouvelles IPP
A	13 583 12%	251 515 15%	1 119 19%	86 996 19%	108 11%
B	62 721 20%	323 920 21%	980 22%	96 821 26%	102 13%
C	66 700 25%	670 093 31%	3 091 35%	243 442 35%	238 8%
D	71 793 19%	538 978 21%	3 565 23%	321 644 27%	237 6%
E	907 11%	43 661 11%	149 13%	9 319 11%	15 15%
F	6 127 18%	42 140 10%	249 18%	20 454 17%	23 2%
G	124 919 27%	682 884 31%	3 000 33%	212 089 34%	229 6%
H	96 557 26%	1 520 683 33%	5 938 34%	361 611 39%	478 5%
I	58 347 19%	727 432 21%	5 319 22%	470 119 25%	373 7%
Régional	501 654 22%	4 801 306 25%	23 410 30%	1 822 495 29%	1 803 5%
National	2 245 885	18 939 650	77 924	6 346 788	6 195

Répartition par risque à l'origine de l'accident

Libellé du risque	Nombre d'TJ en premier versement avec au moins 4 IJ	Nombre de Journées Indemnisées	Nombre de Nouvelles IPP
Risque chimique	1	8 0,0%	0 0,0%
Risque machines	1	5 0,0%	0 0,0%
Outils à main	3	79 0,0%	0 0,0%
Risque physique dont risque électrique	6	402 0,0%	0 0,0%
Autres risques	29	3 306 0,3%	3 0,4%
Manutention mécanique	51	3 376 0,4%	2 0,2%
Autres véhicules de transport	84	5 925 0,6%	3 0,4%
Agressions (y compris par animaux)	455	34 023 3,6%	33 4,0%
Manutention manuelle	487	37 569 4,0%	31 3,7%
Chutes de hauteur	2 487	172 270 18,2%	119 14,3%
Chutes de plain-pied	4 498	284 078 30,0%	206 24,7%
Risque routier	5 743	407 155 42,9%	437 52,4%
Sinistres codés	13 845	948 196 100%	834 48%
Sinistres non codés	9 565	874 299 48,0%	969 53,7%
Total Régional	23 410	1 822 495 100,0%	1 803 100,0%

ACCIDENTS DE TRAJET - Répartition des Codes APE présentant les indices de fréquence les plus élevés

Infographie

Code APE	Libellé APE	IF	IFR du CTN
CTN A			
2620Z	Fabrication d'ordinateurs et d'équipements périphériques	11,6	5,2
2740Z	Fabrication d'appareils d'éclairage électrique	11,4	
2573B	Fabrication d'autres outillages	8,0	
2511Z	Fabrication de structures métalliques et de parties de structures	7,3	
2512Z	Fabrication de portes et fenêtres en métal	7,0	
2711Z	Fabrication de moteurs, génératrices et transformateurs électriques	6,4	
2599B	Fabrication d'autres articles métalliques	6,4	
2733Z	Fabrication de matériel d'installation électrique	6,2	
2612Z	Fabrication de cartes électroniques assemblées	6,2	
2410Z	Sidérurgie	5,7	
CTN B			
3320B	Installation de machines et équipements mécaniques	10,2	3,5
4321B	Travaux d'installation électrique sur la voie publique	9,1	
4322B	Travaux d'installation d'équipements thermiques et de climatisation	5,6	
4291Z	Construction d'ouvrages maritimes et fluviaux	4,9	
4321A	Travaux d'installation électrique dans tous locaux	4,6	
4322A	Travaux d'installation d'eau et de gaz en tous locaux	4,6	
4211Z	Construction de routes et autoroutes	3,9	
3900Z	Dépollution et autres services de gestion des déchets	3,9	
4120B	Construction d'autres bâtiments	3,9	
3320D	Installation d'équipements électriques, de matériels électroniques et optiques ou d'autres matériels	3,5	
CTN C			
3316Z	Réparation et maintenance d'aéronefs et d'engins spatiaux	12,6	5,3
4939A	Transports routiers réguliers de voyageurs	10,7	
4931Z	Transports urbains et suburbains de voyageurs	10,4	
4322B	Travaux d'installation d'équipements thermiques et de climatisation	7,7	
4920Z	Transports ferroviaires de fret	7,5	
3832Z	Récupération de déchets triés	6,9	
4941C	Location de camions avec chauffeur	6,0	
3600Z	Captage, traitement et distribution d'eau	6,0	
3811Z	Collecte des déchets non dangereux	5,5	
1814Z	Reliure et activités connexes	5,5	

Code APE	Libellé APE	IF	IFR du CTN
CTN D			
4711E	Magasins multi-commerces	15,0	7,3
4639A	Commerce de gros (commerce interentreprises) de produits surgelés	10,1	
4711D	Supermarchés	10,0	
4711F	Hypermarchés	9,9	
1051C	Fabrication de fromage	9,8	
4633Z	Commerce de gros (commerce interentreprises) de produits laitiers, œufs, huiles et matières grasses comestibles	9,5	
1083Z	Transformation du thé et du café	9,4	
4723Z	Commerce de détail de poissons, crustacés et mollusques en magasin spécialisé	8,6	
4711A	Commerce de détail de produits surgelés	8,5	
1013B	Charcuterie	7,9	
CTN E			
2229B	Fabrication de produits de consommation courante en matières plastiques	8,7	4,3
4675Z	Commerce de gros (commerce interentreprises) de produits chimiques	8,7	
2222Z	Fabrication d'emballages en matières plastiques	7,8	
4646Z	Commerce de gros (commerce interentreprises) de produits pharmaceutiques	7,0	
2229A	Fabrication de pièces techniques à base de matières plastiques	6,7	
2120Z	Fabrication de préparations pharmaceutiques	6,6	
2219Z	Fabrication d'autres articles en caoutchouc	6,4	
2825Z	Fabrication d'équipements aéronautiques et frigorifiques industriels	5,7	
2042Z	Fabrication de parfums et de produits pour la toilette	4,9	
7219Z	Recherche-développement en autres sciences physiques et naturelles	4,5	
CTN F			
9601A	Blanchisserie-teinturerie de gros	11,0	6,5
1512Z	Fabrication d'articles de voyage, de maroquinerie et de sellerie	10,8	
8211Z	Services administratifs combinés de bureau	10,8	
3220Z	Fabrication d'instruments de musique	10,7	
7729Z	Location et location-bail d'autres biens personnels et domestiques	7,7	
1413Z	Fabrication de vêtements de dessus	7,1	

Code APE	Libellé APE	IF	IFR du CTN
CTN G			
1414Z	Fabrication de vêtements de dessous	9,3	5,1
2011Z	Fabrication de gaz industriels	7,7	
1512Z	Fabrication d'articles de voyage, de maroquinerie et de sellerie	6,7	
3250B	Fabrication de lunettes	6,2	
4531Z	Commerce de gros d'équipements automobiles	6,0	
1413Z	Fabrication de vêtements de dessus	6,0	
4110B	Promotion immobilière de bureaux	5,9	
3514Z	Commerce d'électricité	5,6	
4110D	Supports juridiques de programmes	5,4	
3250A	Fabrication de matériel médico-chirurgical et dentaire	5,4	
CTN H			
5813Z	Édition de journaux	10,8	4,7
5629B	Autres services de restauration n.c.a.	7,8	
4719A	Grands magasins	7,6	
4617A	Centrales d'achat alimentaires	6,4	
6203Z	Gestion d'installations informatiques	6,3	
4619A	Centrales d'achat non alimentaires	6,0	
4939A	Transports routiers réguliers de voyageurs	5,7	
4791B	Vente à distance sur catalogue spécialisé	5,7	
4651Z	Commerce de gros (commerce interentreprises) d'ordinateurs, d'équipements informatiques périphériques et de logiciels	5,3	
6311Z	Traitement de données, hébergement et activités connexes	4,7	
CTN I			
8413Z	Administration publique (tutelle) des activités économiques	35,2	8,2
6311Z	Traitement de données, hébergement et activités connexes	13,8	
8220Z	Activités de centres d'appels	11,7	
5223Z	Services auxiliaires des transports aériens	11,7	
5210B	Entreposage et stockage non frigorifique	10,4	
8020Z	Activités liées aux systèmes de sécurité	9,7	
8292Z	Activités de conditionnement	9,3	
8532Z	Enseignement secondaire technique ou professionnel	9,3	
8129B	Autres activités de nettoyage n.c.a.	8,5	
8211Z	Services administratifs combinés de bureau	8,3	

ACCIDENTS DE TRAJET - Classement des 10 codes APE regroupant le plus grand nombre de nouvelles IPP

Infographie

CTN	Code APE	Libellé APE	Nombre de Nouvelles IPP	Poids *
H	6419Z	Autres intermédiations monétaires	69	4%
I	8121Z	Nettoyage courant des bâtiments	50	3%
I	7820Z	Activités des agences de travail temporaire	48	3%
D	5610A	Restauration traditionnelle	48	3%
I	8010Z	Activités de sécurité privée	45	2%
H	8411Z	Administration publique générale	40	2%
H	6202A	Conseil en systèmes et logiciels informatiques	32	2%
I	8610Z	Activités hospitalières	30	2%
D	4711F	Hypermarchés	29	2%
D	5510Z	Hôtels et hébergement similaire	26	1%
Total analyse			417	23%
Régional			1 803	100%

Poids* : *Elément analysé / Total régional*