



MAGALI

Un outil de l'Assurance Maladie - Risques Professionnels
au service des professionnels de la distribution alimentaire.

magali.cramif.fr

GENÈSE

- **Démarche historique CLST dans la grande distribution**
 - Glissance des sols
 - Quais
 - Vue sur l'extérieur
- **Déploiement de nouveaux concepts commerciaux**
 - Toutes les enseignes concernées
 - Tous les formats de magasins
- **Action de l'AMRP en amont vers les directions nationales des enseignes**
 - Intégration de la prévention des risques professionnels le plus en amont d'un projet
 - Coordination des actions sectorielles

GENÈSE

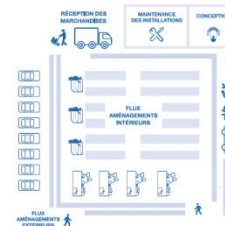
Un socle commun élaboré par le réseau Assurance Maladie Risques Professionnels

Finalisation en février 2017 et présentation à Préventica Paris 2017

Communication aux enseignes par le réseau des correspondants d'enseignes

Elaboration de référentiel CLST par certaines enseignes

Disponible sur le site AGROBAT



SOCLE COMMUN - GUIDE D'ACCOMPAGNEMENT


Pour la conception et la rénovation des **commerces alimentaires**



GENÈSE

Faciliter son déploiement vers les enseignes à l'aide d'un outil ludique

Présentation d'une version prototype à Préventica Paris 2017
Sollicitation de la Cramif pour son développement



MAGALI

ACCUEIL VIDÉOS DOCUMENTATION

GUIDE D'ACCOMPAGNEMENT

Pour la conception et la rénovation des commerces alimentaires

COMMENCER VOTRE ÉVALUATION

- [Démarrer une session d'essai](#)
- [Créer un nouveau projet](#)
- [Vos projets](#)
- [Votre compte](#)

PRÉAMBULE

Cet outil a été élaboré par un groupe de travail inter-régional des CARSAT Alsace-Moselle, Bourgogne Franche-Comté, Normandie et de la Cramif avec les contributions des Carsat Aquitaine, Midi-Pyrénées et Sud-Est.

Il est à destination des préventeurs et des personnes en charge d'un projet de conception/rénovation/aménagement de magasins de commerces alimentaires.

Il définit le socle commun des incontournables du réseau Assurance Maladie - Risques Professionnels à intégrer pour ces projets.

Ce socle est défini à partir :

- Des risques graves liés à l'exploitation des magasins
- Des principes généraux de prévention
- Des conséquences liées au caractère irréversible de certains choix en conception
- De l'expérience et de la connaissance acquise par le réseau ARMP.

Il complète les mesures techniques définies dans le document INRS ED 950 « conception des lieux et des situations de travail ».

La structure du document s'appuie sur la démarche préconisée sur le site www.agrobat.fr.

Cet outil ne vise pas à répondre aux obligations réglementaires particulières inhérentes aux établissements recevant du public, classés pour la protection de l'environnement, soumis aux règles d'hygiène alimentaire.

l'Assurance Maladie
RISQUES PROFESSIONNELS



L'APPLICATIF



MAGALI

Un outil de prévention et de capitalisation

OBJECTIFS

- **Suivre des projets de CLST**
 - Evaluer les risques professionnels
 - Partager les points de vue magasins/enseignes/AMRP
- **Capitaliser les bonnes pratiques de prévention**
 - Par les enseignes
 - Par le réseau AMRP

PROFILS UTILISATEURS

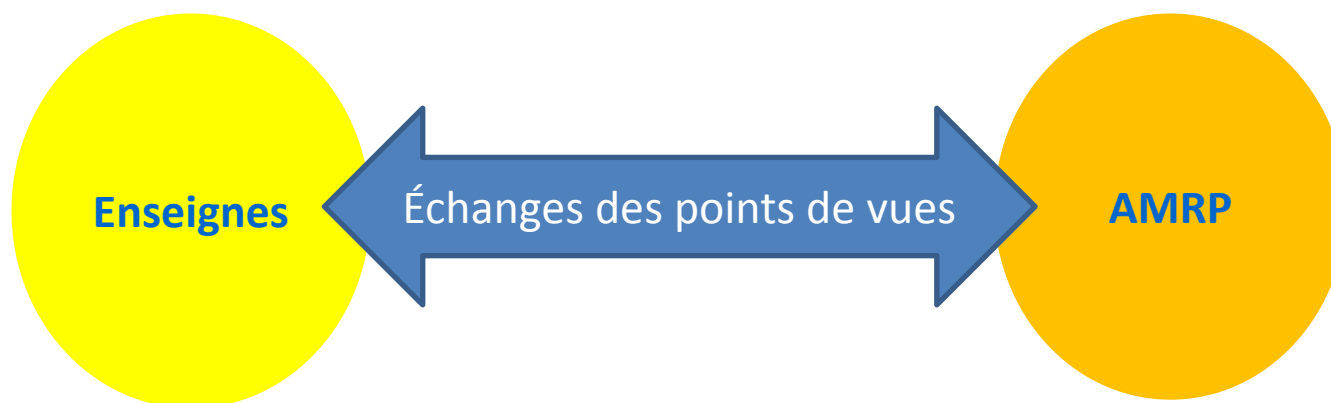
	Profil	Création Projet	Suivi Projet
Enseigne	Utilisateur Magasin	oui	Uniquement ceux qu'il a créé
	Référent Enseigne		Ceux de son enseigne exclusivement
AMRP	CS/IC	oui	Uniquement ceux qu'il a créé
	Correspondant Régional *		Ceux de la région d'attache
	Correspondant Enseigne *		Ceux de l'enseigne exclusivement
	Correspondant National *		Tous les projets

* = pas d'information sur la localisation du projet

PROFILS UTILISATEURS

	Profil	Création Projet	Suivi Projet
Enseigne	Utilisateur Magasin	oui	Uniquement ceux qu'il a créé
	Référent Enseigne		Ceux de son enseigne exclusivement
AMRP	CS/IC	oui	Uniquement ceux qu'il a créé
	Correspondant Régional *		Ceux de la région d'attache
	Correspondant Enseigne *		Ceux de l'enseigne exclusivement
	Correspondant National *		Tous les projets

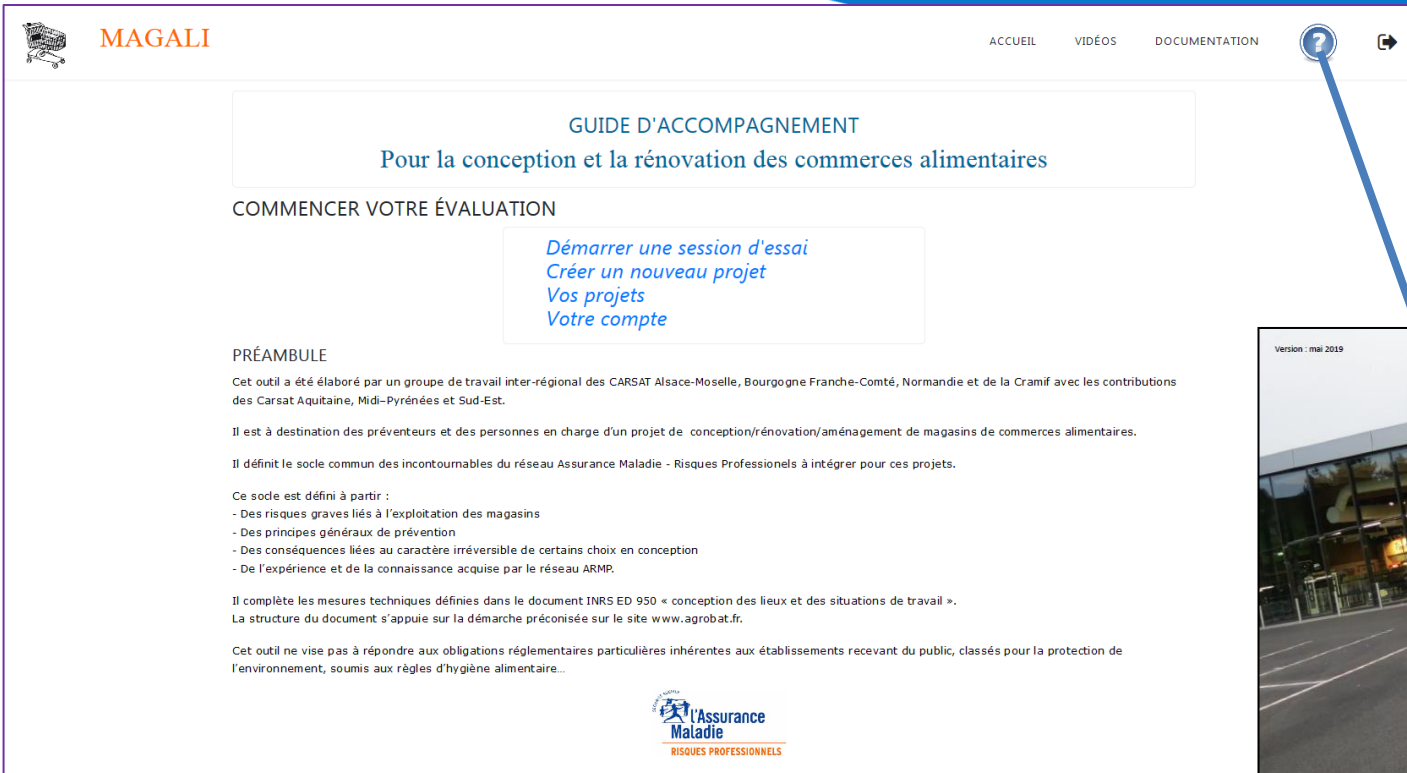
* = pas d'information sur la localisation du projet



LE LIEN D'ACCÈS

<https://magali.cramif.fr/>

MODE OPERATOIRE



The screenshot shows the MAGALI website. At the top left is the MAGALI logo with a shopping cart icon. The navigation menu includes ACCUEIL, VIDÉOS, and DOCUMENTATION. A help icon (question mark) is highlighted with a blue arrow pointing to a larger image on the right. The main content area features a box titled 'GUIDE D'ACCOMPAGNEMENT Pour la conception et la rénovation des commerces alimentaires'. Below this is a section 'COMMENCER VOTRE ÉVALUATION' with three links: 'Démarrer une session d'essai', 'Créer un nouveau projet', 'Vos projets', and 'Votre compte'. A 'PRÉAMBULE' section follows, containing several paragraphs of text and a list of bullet points. At the bottom right of the page is the logo for 'L'Assurance Maladie RISQUES PROFESSIONNELS'.



The cover of the 'MAGALI Guide d'utilisation' features a photograph of a modern food store with large glass windows. A blue arrow from the website's help icon points to the top of the cover. A circular icon with a document symbol is positioned in the lower right of the image area. The title 'MAGALI Guide d'utilisation' is prominently displayed in large blue letters. At the bottom, the 'L'Assurance Maladie RISQUES PROFESSIONNELS' logo is visible. The page number '10' is located in the bottom right corner.

Vidéos : Permet l'accès à la vidéo explicative de la recommandation R478

Documentation : Permet l'accès aux ressources documentaires

The screenshot shows the MAGALI website interface. At the top, there is a navigation bar with 'ACCUEIL', 'VIDÉOS', and 'DOCUMENTATION'. Below the navigation bar, the main heading reads 'Pour la conception et la rénovation des commerces alimentaires'. Underneath, it says 'COMMENCER VOTRE ÉVALUATION'. A central box contains four links: 'Démarrer une session d'essai', 'Créer un nouveau projet', 'Vos projets', and 'Votre compte'. Below this, there is a 'PRÉAMBULE' section with text explaining the tool's purpose and scope. At the bottom of the page, there is a logo for 'L'Assurance Maladie RISQUES PROFESSIONNELS'.

Vos Projets : Permet l'accès aux projets partagés selon le profil utilisateur.

Démarrer une session d'essai : Permet l'accès à la grille d'auto-évaluation sans enregistrement des données

Votre compte : Permet de renseigner les utilisateurs pouvant avoir accès à un projet en lecture seule.

Création d'un nouveau projet : Permet l'enregistrement des caractéristiques d'un projet avant l'utilisation de la grille d'auto-évaluation.



GUIDE D'ACCOMPAGNEMENT

Pour la conception et la rénovation des commerces alimentaires

DOCUMENTATIONS

Réf	Libellé	Document
DTE-24-1	Prévention des risques professionnels lors de la mise en rayon des produits - Contexte général	
DTE-24-2	Prévention des risques professionnels lors de la mise en rayon des produits - Conception des mobiliers	
DTE-24-3	Prévention des risques professionnels lors de la mise en rayon des produits - Conception des mobiliers frigorifiques et traiteurs	
DTE-24-4	Prévention des risques professionnels lors de la mise en rayon des produits - Conditionnement des produits	
DTE-24-5	Prévention des risques professionnels lors de la mise en rayon des produits - Equipements de manutention	
DTE-24-6	Prévention des risques professionnels lors de la mise en rayon des produits - Prévention des risques liés au travail en hauteur	
DTE-24-7	Prévention des risques professionnels lors de la mise en rayon des produits - Organisation du travail	
ED6203	Les drives : prévention des risques professionnels	

Tous les documents de référence sont directement téléchargeables en cliquant sur l'icône correspondante. Ils apportent des informations complémentaires pour la mise en œuvre des actions de prévention pour chaque thématique.



The screenshot shows the top navigation bar of the MAGALI website. On the left is the MAGALI logo, which includes a shopping cart icon. To the right of the logo are the menu items: ACCUEIL, VIDÉOS, and DOCUMENTATION, followed by a share icon. Below the navigation bar is a large white box with the title "GUIDE D'ACCOMPAGNEMENT" and the subtitle "Pour la conception et la rénovation des commerces alimentaires". Underneath this is a form for email registration. It starts with the label "Votre adresse mail :", followed by a text input field with a cursor and a small icon on the right. Below the input field is a "Valider" button. At the bottom right of the form area is the logo for "L'Assurance Maladie" with the text "RISQUES PROFESSIONNELS" below it.

Pour commencer un premier projet vous devez renseigner une adresse électronique valide.

Un numéro de projet vous sera alors attribué et envoyé par courriel. Il vous permet avec votre adresse électronique d'accéder à l'ensemble de vos projets.

CARACTERISTIQUES PROJET

MAGALI ACCUEIL VIDÉOS DOCUMENTATION

GUIDE D'ACCOMPAGNEMENT

Pour la conception et la rénovation des commerces alimentaires

CRÉATION DU PROJET

Nom du projet

Catégorie
Choisissez la catégorie du projet

Raison sociale

Enseigne
Choisissez une enseigne

Type de magasin
Choisissez un type de magasin

Code postal

Commune

Surface de vente (en m²)

Surface de la réserve (en m²)

VALIDER Vos projets

MES INFOS

Adresse mail :

L'Assurance Maladie
RISQUES PROFESSIONNELS

Pour enregistrer votre projet, vous devez remplir l'intégralité des champs demandés.

Si nécessaire, il est possible par la suite de modifier les caractéristiques d'un projet (cf. page 13).

REPONSE ADMINISTRATEUR

Votre projet MAGALI

noreply@cramif.fr

Envoyé : jeu. 24/10/19 15:02

À :

Votre projet MAGALI

Bonjour, votre projet Magali a bien été enregistré.

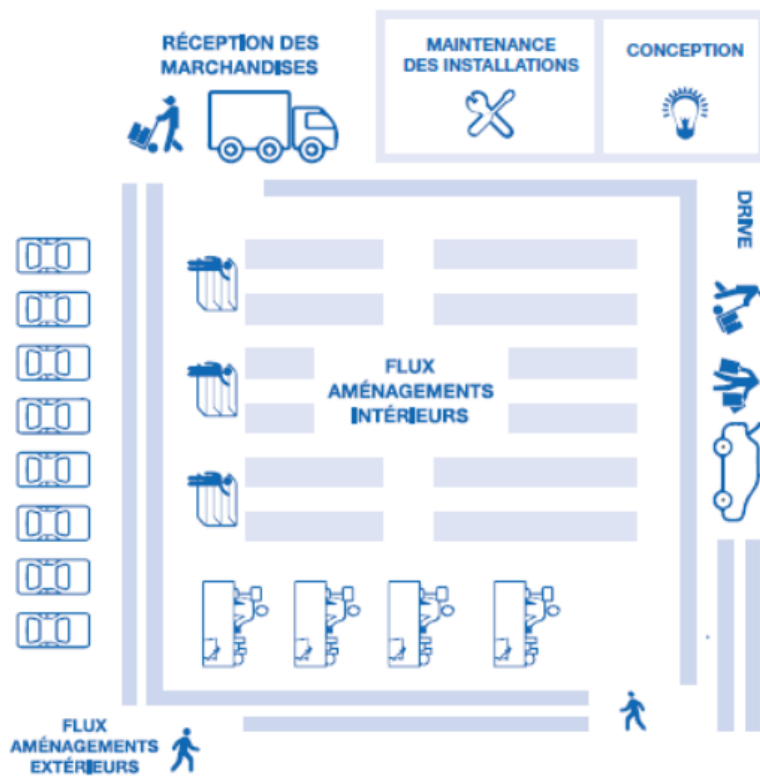
Pour vous reconnecter à l'application [MAGALI](#) et retrouver votre projet, vous devez renseigner :

- Votre adresse mail : [_prenom.nom@assurance-maladie.fr](#)
- Le numéro de votre projet : 7

Cordialement

GUIDE D'ACCOMPAGNEMENT

Pour la conception et la rénovation des commerces alimentaires



INTÉGRATION DE LA PRÉVENTION A LA CONCEPTION

FLUX ET AMÉNAGEMENTS EXTÉRIEURS 

RÉCEPTION DE MARCHANDISES 

FLUX ET AMÉNAGEMENTS INTÉRIEURS 

MAINTENANCE DES INSTALLATIONS ET DES ÉQUIPEMENTS 

DRIVE 

COMPLÈMENT D'INFORMATION PROJET

Exemple de résultat

SOMMAIRE THEMATIQUES

Numéro du projet attribué.

Il vous sera utile pour pouvoir y accéder à nouveau.

Thématiques du questionnaire de la grille d'auto-évaluation.

Donne accès aux questions de la thématique.

S



Projet 7

Avancement du projet : [0/216 (questions)] [0/216 (points)]

INTÉGRATION DE LA PRÉVENTION A LA CONCEPTION [0/5 q.] [0/5 p.]

FLUX ET AMÉNAGEMENTS EXTÉRIEURS [0/29 q.] [0/29 p.]

RÉCEPTION DE MARCHANDISES [0/28 q.] [0/28 p.]

FLUX ET AMÉNAGEMENTS INTÉRIEURS [0/71 q.] [0/71 p.]

MAINTENANCE DES INSTALLATIONS ET DES ÉQUIPEMENTS [0/5 q.] [0/5 p.]

DRIVE [0/77 q.] [0/77 p.]

COMPLÈMENT D'INFORMATI...

Vos projets :

Donne accès à la liste de vos projets créés et partagés.

Vos projets

Les résultats

Les résultats du

Permet d'accéder
de l'évaluation d
projets de l'ense
projets saisis.

Icônes complémentaires

- Indique la présence d'informations complémentaires.
- Indique la présence d'un document de référence.
- Renvoie à la documentation de la thématique correspondante.

EVALUATION PROJET

Renseigner à l'avancement du projet de mise en œuvre de la mesure de prévention

Cocher la/les phases du p travaux/exploitation.

Exemple : Une mesure de pr définie en étude et consolidé

NC : Projet non concerné

Information sur l'échelle de réponse pour la mise en œuvre des mesures socles de prévention

Déplacer le curseur



0 : Absence de prise en compte : aucune mesure définie

1 : Partiellement pris en compte

2 : Totalemment pris en compte

CEPTION

FICHE 1

IN

> DÉFINITION DES BES

OBJECTIF DE PRÉVENTION : Prévenir les risques de survenance d'a

Effectuer une *analyse fonctionnelle* et une analyse des risques des activités associées à l'exploitation de l'établissement

Phase Etude	Phase Travaux	NC	Solution retenue
<input checked="" type="checkbox"/>	<input type="checkbox"/> 0 <input checked="" type="checkbox"/> 1 <input type="checkbox"/> 2	<input type="checkbox"/>	Solution retenue
<input type="checkbox"/>	<input type="checkbox"/> 0 <input checked="" type="checkbox"/> 1 <input type="checkbox"/> 2	<input type="checkbox"/>	Solution retenue
<input checked="" type="checkbox"/>	<input type="checkbox"/> 0 <input checked="" type="checkbox"/> 1 <input type="checkbox"/> 2	<input type="checkbox"/>	Solution retenue
<input type="checkbox"/>	<input type="checkbox"/> 0 <input checked="" type="checkbox"/> 1 <input type="checkbox"/> 2	<input type="checkbox"/>	Solution retenue

Intégrer le socle *minimum* de prév programme.

Solution retenue :

Permet de renseigner, en saisie libre, la solution mise en œuvre pour la problématique donnée.

Résultats par thématiques du projet sélectionné

L'échelle représente la prise en compte moyenne des réponses renseignées par thématiques (hors réponses N.C.) et en fonction de l'avancement du projet.

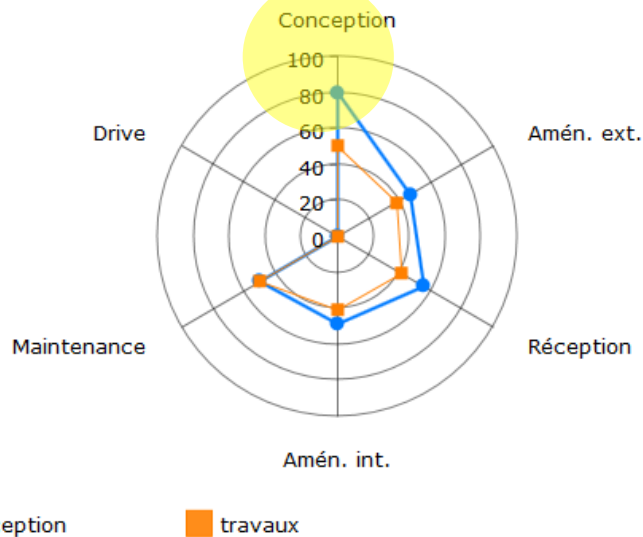
IDE D'ACC
la rénov

Résultats de l'enseigne:

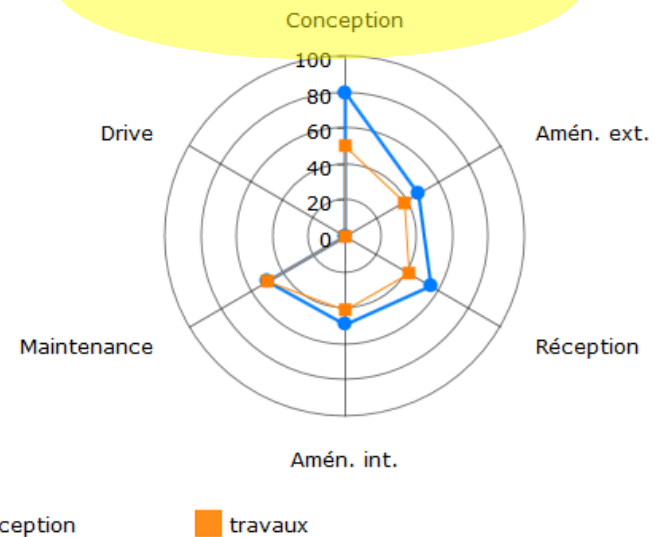
Ce radar est alimenté par l'ensemble des projets de l'enseigne réalisés par les différents profils d'utilisateurs

Projet 7

Résultats du projet



Résultats enseigne



[Sommaire projet](#)

[Vos projets](#)

[Export PDF](#)



MAGALI

GUIDE D'ACCOMPAGNEMENT Pour la conception et la rénovation des commerces alimentaires

Projet 7

Catégorie : Conception

Raison sociale :

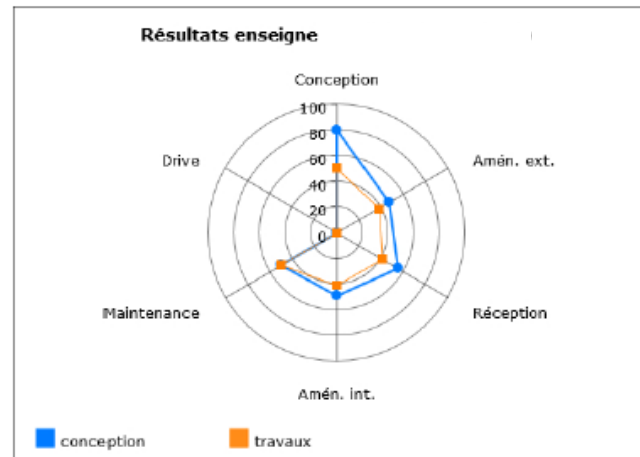
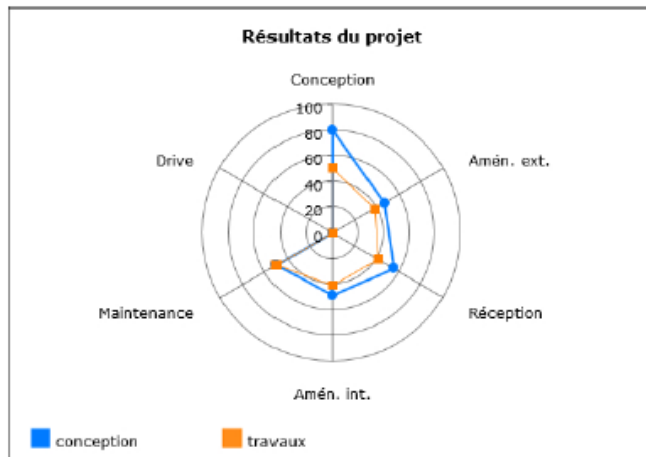
Code postal : 78000

Surface de vente : 1200

Enseigne

Ville :

Surface de réserve : 600






GUIDE D'ACCOMPAGNEMENT Pour la conception et la rénovation des commerces alimentaires

Votre Compte :




Création d'un nouveau projet

La liste de vos projets (1) :

Numéro	Nom	Enseigne	Commune	Catégorie	Date création	Date dernière modif.	Action
7				Conception	24/10/2019	24/10/2019	  



Actions :

-  Permet d'accéder aux caractéristiques du projet
-  Permet d'accéder à la grille d'évaluation
-  Permet d'accéder aux résultats statistiques

➔ Accueil/mon compte

GUIDE D'ACCOMPAGNEMENT

Pour la conception et la rénovation des commerces alimentaires

DÉTAIL DE VOTRE COMPTE

Votre Compte

Nombre de projets 1

INVITATION À CONSULTER MES PROJETS

Adresse mail de la personne invitée

Numéro du projet	Nom du projet	Sélection
7		<input checked="" type="checkbox"/>
Sélectionner tous les projets		<input type="checkbox"/>

Valider

Gérer la liste de mes invités

Gérer la liste de mes invités

Permet de visualiser la liste des invités et de supprimer les droits de lecture d'un invité.

FAQ dans le manuel

&

contact.magali.cramif@assurance-maladie.fr



Merci de votre attention